

生理用品 兌換流程

酷課雲操作流程

步驟
Step 1

以家長/學生帳號
登入酷課APP或酷課雲
選擇「個人服務」



步驟
Step 2

選擇通路商



步驟
Step 3

點擊兌換券，取得條碼



步驟
Step 4

持條碼至超商門市兌換



生理用品 兌換流程



萊爾富Life-ET



步驟
Step 1

消費者持行動條碼
至Life-ET > 行動條碼



步驟
Step 2

輸入行動條碼序號



步驟
Step 3

列印小白單
兌換生理用品



生理用品 兌換流程



統一超商ibon



Step 1

點選「紅利 好康」



Step 2

點選
「台北市教育局生理用品」



Step 3

輸入行動條碼序號



Step 4

列印小白單
兌換生理用品



生理用品兌換流程



全家便利商店Fami-Port



Step 1

點選「紅利」



Step 5

確認閱讀條款



Step 2

點選「生理用品」



Step 6

輸入PIN碼



Step 3

點選「臺北市教育局生理用品」



Step 7

選擇兌換商品



Step 4

點選「實體卡補印」



Step 8

列印繳費單



The background features a light gray gradient with various colorful geometric shapes. In the top-left corner, there are several overlapping diagonal bars in shades of red, orange, and teal, along with a teal circle. A single orange circle is positioned in the upper-middle section. On the right side, there is a teal circle. The bottom-left corner contains a teal circle and a large orange semi-circle. The bottom-right corner is decorated with multiple overlapping diagonal bars in teal, orange, and red, along with a teal circle.

萊爾富行動條碼核銷後台

操 作 說 明

後台登入

- 各校帳號由萊爾富預先申請，並轉交各校業務窗口
- 後台連結：https://apptcapi.hilife.com.tw/MBarCode_Web/Login/Login

1、帳密輸入



The login form for step 1 features the Hi-Life logo at the top. It contains two input fields: the first is labeled '學校統編(8碼)' (School System Number (8 digits)) and contains the text '23285582'; the second is labeled '密碼(預設0000)' (Password (default 0000)) and contains four dots. Below these fields is a blue button labeled '登入' (Login).

2、手機驗證碼



The login form for step 2 features the Hi-Life logo at the top. It contains a single input field labeled '請輸入驗證碼...' (Please enter verification code...). Below the field is a blue button labeled '確認' (Confirm). A note below the input field states '驗證碼發送間隔，有效時間為3分鐘' (Verification code sending interval, valid time is 3 minutes).



驗證碼輸入

- 簡訊自動發送
- 驗證碼3分鐘內可重複登入
- 隔3分鐘登入後，驗證碼重新發送

後台首頁

首頁功能介紹



帳號管理

條碼核銷

核銷查詢

變更密碼

條碼核銷

萊萊國中 您好! ▼

登入帳號名稱(學校名稱)

歡迎使用

本系統提供校方單位進行帳戶基本資料設置、帳務核銷作業、帳務狀態查詢作業...

帳號資筆資料查看

條碼核銷作業

查看條碼核銷結果、清單匯出

更改密碼

使用規範

每日開放核銷時間

07:00-19:00



帳號管理



帳號管理

條碼核銷

核銷查詢

變更密碼

帳號管理

顯示 10 項結果

搜尋:

廠商	統編	廠商代號	窗口資訊	地址	連絡電話	手機	電子郵件	帳號啟用日	帳號停止日	帳號啟用
萊萊國中	88888888	衛生組長		台北市內湖區瑞光路999號99樓	(02)8978-9898#253	0912418806	025024@ms1.hilife.com.tw	2023-03-30	2030-12-31	是

顯示第 1 至 1 項結果，共 1 項

上一頁 1 下一頁

生理用品配送地址

登入驗證碼簡訊發送

帳號資料若需調整，請聯繫萊爾富窗口

- (02)8978-9898 #253 王先生 025024@ms1.hilife.com.tw
- (02)8978-9898 #234 陳先生 8704@ms1.hilife.com.tw



條碼核銷

Step1

輸入第一、二段條碼



萊爾富

帳號管理

條碼核銷

核銷查詢

客戶代號範圍鎖定

變更密碼

條碼核銷

條碼核銷系統

第一段條碼

86010026

數字格式:8碼

第二段條碼

026832625A2C351DC85

英數混和:19碼

確定



第一段條碼：86010026為固定碼

第二段條碼：英數混和19碼，輸入未達19碼無法送出

條碼輸入：掃碼槍掃描、手動KEY入、複製貼上



序號輸入務必**大寫**

Step2

選擇欲兌換商品

	商品代號	商品名稱	商品規格	售價
<input type="radio"/>	72091079	蘇菲導管棉條一般	5入	79
<input type="radio"/>	72101042	蘇菲彈力抑菌日薄	15片裝	99
<input type="radio"/>	72111359	蘇菲超熟睡超薄棉	每包8片	99
<input type="radio"/>	72120529	蘇菲超熟睡28棉柔	28cm*15片	99
<input type="radio"/>	72146487	茶樹護墊17.5cm	17.5cm18片	99
<input type="radio"/>	72156690	完美封漏棉柔	8片*35cm	99
<input type="radio"/>	72156834	蘇菲極淨肌	23cm*12片	99
<input type="radio"/>	72156835	極淨肌極薄0.1	23cm*10片	99
<input type="radio"/>	72158885	草本抑菌夜用	12片	99
<input type="radio"/>	72158888	茶樹舒涼棉夜用28	9片	99
<input checked="" type="radio"/>	72158916	草本抑菌日用	14片	99

確認兌換後，序號無法返還及更改商品。

確定

Step3

兌換結果顯示



兌換成功

兌換交易序號	022625DF12AF51D9824
兌換商品	溫柔宣言草本抑菌日用23cm
商品代號	72158916
兌換時間	2023/3/30 上午 11:25:22


繼續核銷




注意

商品選擇兌換後，無法返還、更改商品

核銷查詢





萊爾富

帳號管理

條碼核銷

核銷查詢

客戶代號範圍鎖定

變更密碼

核銷查詢

方式一、二擇一查詢

方式一：依序號查詢

輸入序號

輸入最多為19碼...

方式二：依日期查詢

查詢起日

2023/03/29

查詢迄日

2023/03/29

學校

全部

搜尋

Excel

統一編號	客戶代號	廠商名稱	聯繫人	聯繫電話	手機號碼	案號	案號名稱	行動條碼	發行日期	兌換開始日	兌換結束日	兌換商品代號	兌
	0226		衛生組長		0912418800	10010551	2023.2月-北市國中生生理用品兌換券	022625DF14D94E28E41	2023/02/07	2023/02/07	2023/04/06	72158916	溫柔宣言
	0226		衛生組長		0912418800	10010551	2023.2月-北市國中生生理用品兌換券	022625DF154AB665463	2023/02/07	2023/02/07	2023/04/06	72158916	溫柔宣言

查詢方式 2 擇 1

方式一：依序號查詢

輸入19碼序號可查詢即時核銷結果

方式二：依日期查詢

查詢區間內，該帳號(學校)核銷結果

報表匯出：

點選

Excel

 可匯出excel報表，供後續
配送清點核對用

變更密碼

Step1



帳號 03750723

舊密碼

新密碼

變更

輸入新舊密碼後，點選變更
若忘記舊密碼請聯繫萊爾富窗口

Step2




請輸入驗證碼

驗證碼發送間隔，
有效時間為10分鐘

確認

此時系統會發送另一組驗證碼
輸入至欄位後點選確認
此驗證碼有效時間為10分鐘

Step3



23285582

....

登入

使用新密碼重新登入
沿用變更密碼發送之驗證碼



商品配送

每月結算區間

上月21號-本月20號

3月份作業 2/21-3/20內核銷序號

4月份作業 3/21-4/20內核銷序號

(依此類推)



商品配送日期

該檔期次月初出貨

配送商品、數量依後台資料為主

3月份作業 4月初出貨

4月份作業 5月初出貨

(依此類推)

